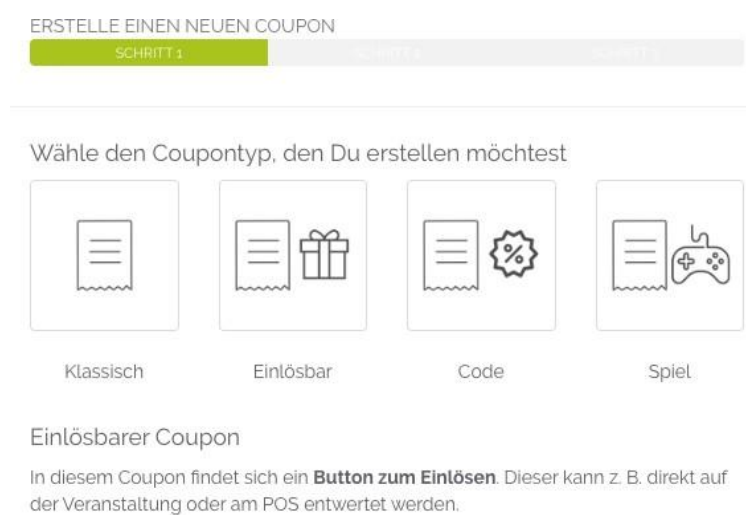


Erstmalig nutzt die Züspa **eventbaxx** als neue digitale Marketinglösung. Treten Sie als Aussteller dem eventbaxx bei und erstellen Sie Ihren persönlichen Messetasche Coupon.

Die Angebote der digitalen Messetasche werden auf der Website der Züspa publiziert. Hier inspiriert sich der Besucher, wählt seine Goodie Bag Coupons aus oder schnappt sich gleich alle Vergünstigungen und Wettbewerbspreise.

Kreieren Sie jetzt Ihren Coupon und profitieren Sie mit eventbaxx kostenlos von einer zusätzlichen Marketingmöglichkeit.

So funktioniert es:



Entscheide Dich für Deine Couponart

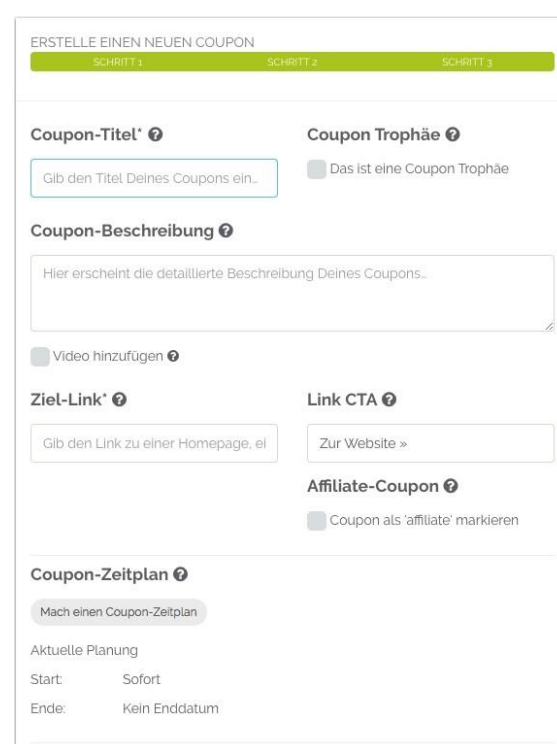
Entscheide Dich für den zu Dir passenden Coupon. Möchtest Du einfach nur Informationen oder Werbebotschaften übermitteln? Dann ist der klassische Coupon das Richtige für Dich.

Möchtest Du einen Rabatt für Deinen Store oder Onlineshop an die Teilnehmer übergeben? Dann solltest Du einen Code Coupon erstellen.

Willst Du den Teilnehmern ein Goodie vor Ort zur Verfügung stellen? Entscheide Dich für den einlösbaren Coupon. Für ein Gewinnspiel bist du in der Sektion „Spiel“ richtig.

Erstelle Deinen Coupon

Fülle alle benötigten Felder bei der Couponerstellung aus. Falls etwas nicht klar sein sollte, findest Du hinter jedem Feld ein Fragezeichen mit entsprechender Hilfestellung [hier](#) unser Video.

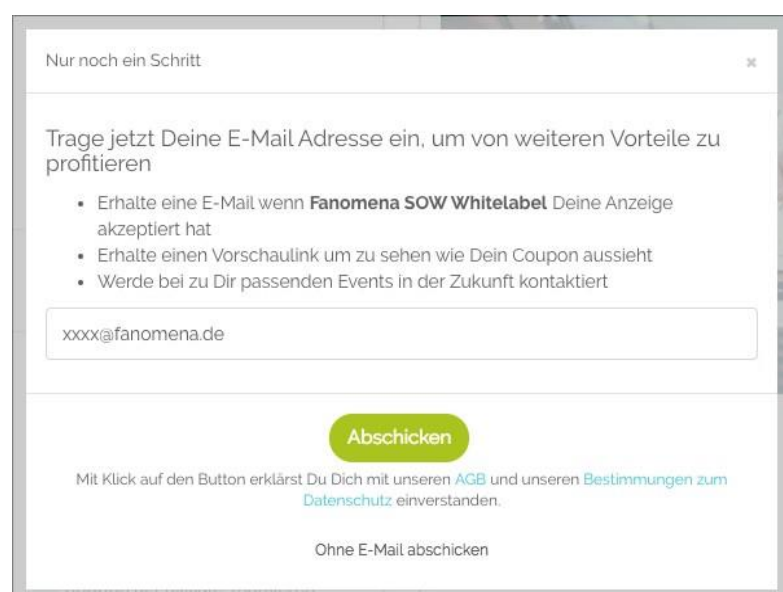


Sende Deinen Coupon

Auf der rechten Seite visualisiert eine Vorschau Deine angegebenen Informationen.

Nachdem Du unten auf Speichern drückst, bekommst du die Möglichkeit deinen Coupon abzusenden. Zuerst wird Dir nochmal final gezeigt, wie Dein Coupon im eventbaxx aussehen wird.

Sende Deinen Coupon ab und bestätige Deine Email Adresse um von links stehenden Vorteilen zu profitieren.



Die Züspa wird Deinen Coupon überprüfen und freigeben

[Jetzt Coupon kreieren](#)

Für Fragen zum Angebot oder zur Umsetzung stehen wir gerne zur Verfügung:
Lennart Hohneck | Customer Success
+49 681 84492557 | lennart@fanomena.de